




**Vous êtes un professionnel de santé et vous souhaitez obtenir un avis spécialisé pour un patient du bassin roannais.**

Se connecter à  MonSisra sur un ordinateur ou smartphone.


**1** Sélectionner **Téléexpertise** et cliquer sur 




**2** Sélectionner **Démarrer une Téléexpertise**



**3** Cliquer sur  pour accéder à la recherche

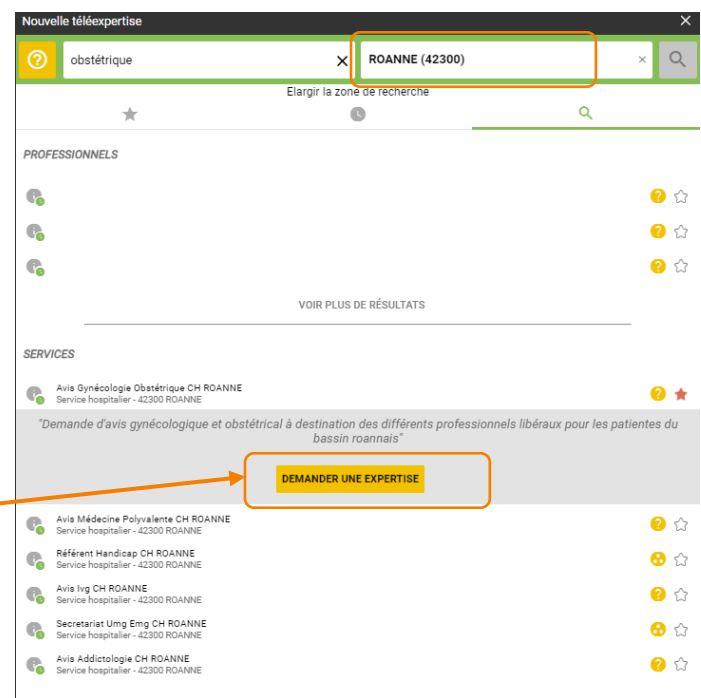
**4** Taper nom **avis** / ville **Roanne** dans la barre de recherche puis cliquer sur 

Possibilité d'ajouter la spécialité. Cliquer si besoin pour affichage sur 

Les experts du CH de Roanne sont organisés en **services**

Possibilité de mettre le service en favori en passant l'étoile en rouge pour favoriser les prochaines demandes.

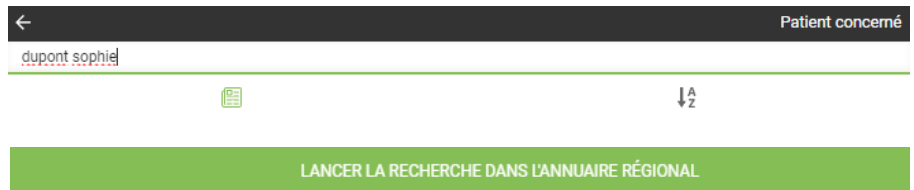
Cliquer sur **Demander une expertise**





4

Identifier le patient concerné en saisissant son nom, prénom et date de naissance, si besoin faire une recherche dans l'annuaire régional, sélectionner et valider



5

Saisir :

- le numéro de sécurité sociale du patient
- le numéro de facturation qui correspond au numéro Ameli pour un professionnel libéral.

Lire les prérequis demandés par le service.

Cliquer sur

**Démarrer la téléexpertise**




Si le bouton « démarrer la téléexpertise » reste gris, certaines données obligatoires n'ont pas été complétées.

**DÉMARRER LA TÉLÉEXPERTISE**

6

Dans la conversation, détailler la demande et ajouter les pièces jointes nécessaires. Cliquer sur

**ENVOYER**

7

Suite à l'avis de l'expert rendu, une synthèse en format pdf est générée dans MonSisra

 [Synthèse de la conversation « Téléexpertise »](#)

8

Statistiques et facturation : sur le portail MonSisra, cliquer sur **Exporter mon activité**

L'acte de demande de téléexpertise (code RQD) est valorisé pour le requérant.

### EXPORT FACTURATION

Si vous ne renseignez pas de dates, l'export sera effectué sur la totalité. Vous pouvez choisir l'export en tant qu'expert, ou en tant que demandeur

Date début: 01/08/2024  
Date fin: 16/12/2024  
Export: --- Export de votre délégué : Avis Gyr

TLE en tant qu'expert  TLE en tant que demandeur

Fichier XLSX (excel)  Fichier CSV

**EXPORTER**

### TÉLÉEXPERTISES EN COURS

L'export contient toutes les téléexpertises en cours, qui n'ont pas été finalisées.

Date début: j/mm/aaaa  
Date fin: j/mm/aaaa  
Export: --- Export de votre délégué : Avis Gynécologie Obs

TLE en tant qu'expert  TLE en tant que demandeur

Fichier XLSX (excel)  Fichier CSV

**EXPORTER**

Aide : [La téléexpertise | ameli.fr](#) | [Médecin](#)

Besoin d'aide ? [Téléexpertise - GCS Sara](#)